

EUROCLOISON-DECO



Cloisons décoratives





EUROCLOISON-DECO: Un système contemporain répondant aux besoins du marché, alliant une qualité intrinsèque avec un luxe abordable et de plus livrable dans des délais raisonnables.

Ce système est le fruit du know how d'un demi - siècle d'expérience de ceux qui l'ont imaginé, conçu et mis au point. Un système fait pour rester pendant des décennies encore au sommet de l'industrie des cloisons.



EUROCLOISON-DECO: une cloison d'aspect moderne avec des joints creux et des plinthes et frises en retrait. À une structure solide sont accrochés de part et d'autre des panneaux de revêtement en aggloméré de bois épaisseur 18 mm dans lesquels sont incorporés les parties vitrées et les ensembles de portes.

EUROCLOISON-DECO: des cloisons finies en usine avec un revêtement mélaminé, stratifié, une finition en placage de bois ou un revêtement vinylique. Les encadrements des portes et des parties vitrées, les plinthes et les frises sont thermo-laquées en usine.

En plus des couleurs standards, un choix très large peut être opéré dans un éventail de couleurs RAL. Cette belle cloison sera votre choix lorsque vous êtes à la recherche d'une cloison un peu plus luxueuse.



De l'étude à l'exécution

Dès qu'un accord survient sur les prix et les modalités d'exécution, nous venons sur place pour le mesurage. Ensuite nous établissons les plans d'exécution. L'approbation des plans permet la mise en production en nos ateliers et la planification du montage sur site.

La production en nos ateliers

En tant que fabricant et installateur de systèmes de cloisons, EUROCLOISON a l'ambition de présenter à sa clientèle un choix complet de systèmes de cloisons haut de gamme.

La cloison **DECO** allie de façon payable la fonctionnalité à la qualité dans un produit moderne répondant à la demande du marché.



Un montage professionnel


Sur site, les cloisons sont montées avec grand soin par nos monteurs professionnels.

Comme tout a été préparé en détail à l'atelier, le montage de la cloison **DECO** s'opère à la vitesse grand "V" et avec un minimum de dérangements.

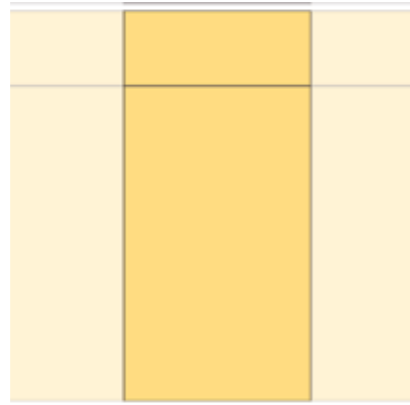


MODULES DE CLOISONS


Le système de cloisons **EUROCLOISON-DECO** peut être obtenu en version pleine ou vitrée et suivant diverses exécutions.




① PLEINE TOUTE HAUTEUR




② PLEINE AVEC TRAVERSE




③ 2/3 VITRÉE TOUTE HAUTEUR, double vitrage




④ 2/3 VITRÉE AVEC TRAVERSE, double vitrage




⑤ IMPOSTE VITRÉE, double vitrage




⑥ 2/3 VITRÉE, double vitrage



⑦ GRAND VITRAGE, double



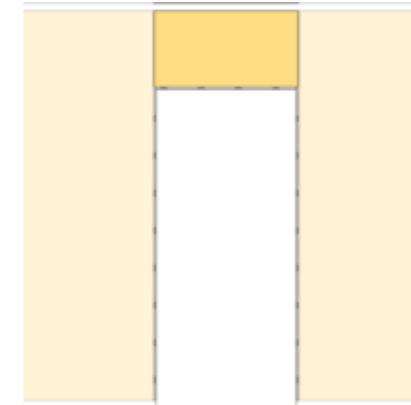
⑧ VITRAGE MEDIAN, double



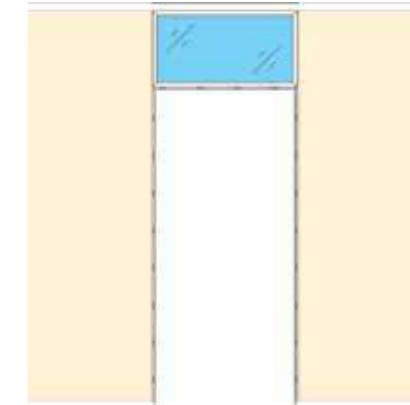
⑨ "PANORAMA" double vitrage

MODULES POUR PORTES


Le système de cloisons **EUROCLOISON-DECO** offre de multiples possibilités pour insérer les portes pleines, totalement ou en partie vitrées, munies d'impostes latérales ou supérieures.




⑩ IMPOSTE PLEINE, pour simple porte




⑪ IMPOSTE VITRÉE, double vitrage pour simple porte




⑫ TOUTE HAUTEUR pour simple porte



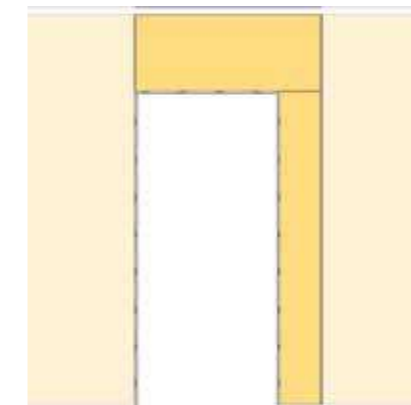
⑬ IMPOSTE PLEINE, pour double porte



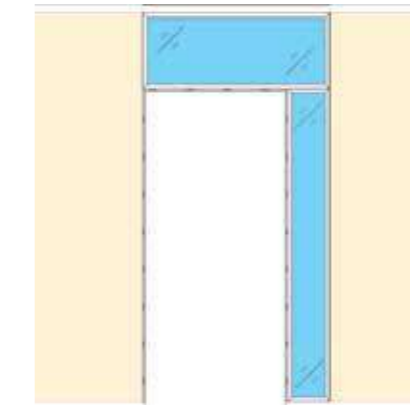
⑭ IMPOSTE VITRÉE, double vitrage pour double porte



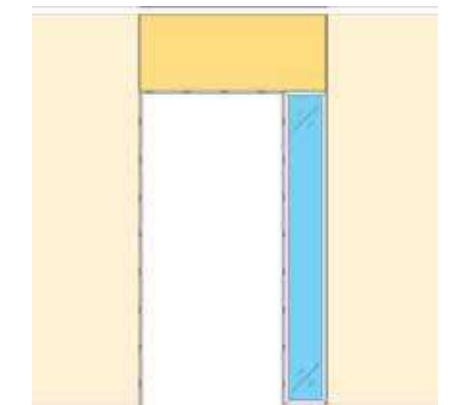
⑮ TOUTE HAUTEUR pour double porte



⑯ IMPOSTE ET PARTIE LATÉRALE PLEINES, pour simple porte



⑰ IMPOSTE ET PARTIE LATÉRALE VITRÉES, double vitrage pour simple porte



⑱ IMPOSTE PLEINE ET PARTIE LATÉRALE VITRÉE, double vitrage pour simple porte



Les fers de lance de la cloison **EUROCLOISON-DECO**

La classe supérieure abordable

De par sa conception, ce système de cloisons fait partie sans le moindre doute de la catégorie "haut de gamme". Un procédé de fabrication éprouvé et la mise en œuvre des technologies les plus modernes sont à la base de cette qualité accessible (à tous).

Une excellente isolation phonique

Une isolation phonique de l'ordre de 45 dB en combinaison avec les options possibles en exécution RF ½ heure et une heure, donnent à ce système les caractéristiques requises pour ce genre de cloisons.

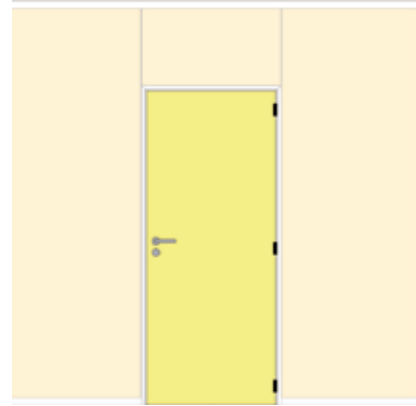


Un vaste éventail de possibilités de finition

La panoplie copieuse de finitions des panneaux mélaminés, stratifiés, placage bois et une surabondance de revêtements vinyliques de luxe, font que même le client le plus difficile trouve son choix dans la gamme offerte.

TYPES DE PORTES

EUROCLOISON-DECO prévoit un large choix de types de portes. Vous ne trouvez pas ce qui vous convient ? Appelez-nous ! Nous mettrons tout en œuvre pour répondre à vos souhaits.



① SIMPLE PORTE PLEINE BOIS



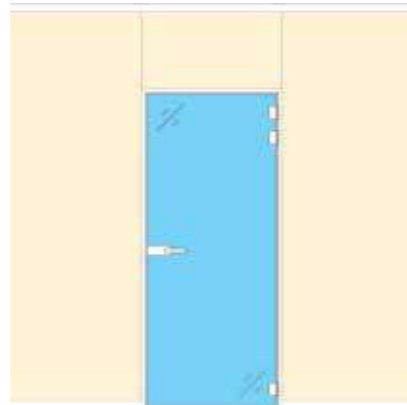
② SIMPLE PORTE BOIS, vitrée, grand cadre



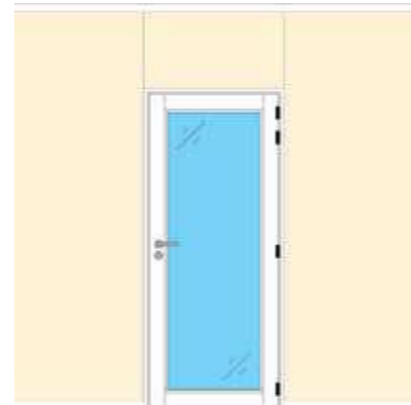
③ SIMPLE PORTE BOIS, vitrée, petit cadre



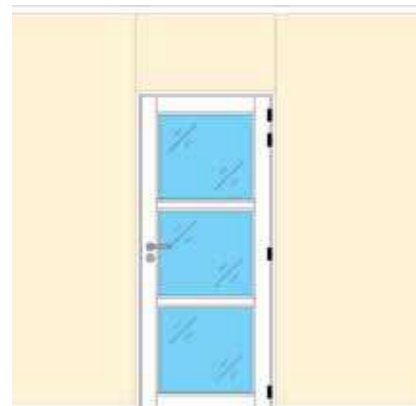
④ SIMPLE PORTE BOIS, cadre latéral



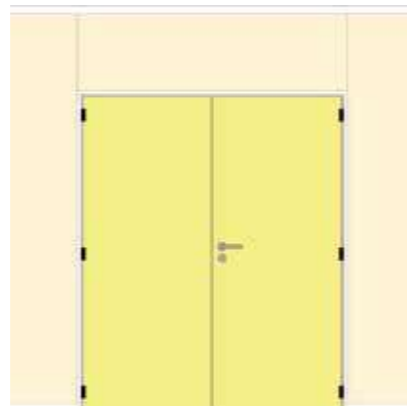
⑤ SIMPLE PORTE EN VERRE



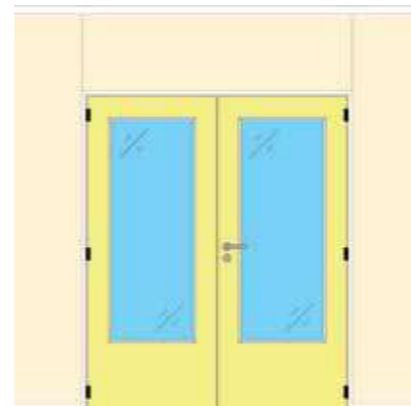
⑥ SIMPLE PORTE EN ALUMINIUM, vitrée, standard



⑦ SIMPLE PORTE EN ALUMINIUM, vitrée, avec traverses



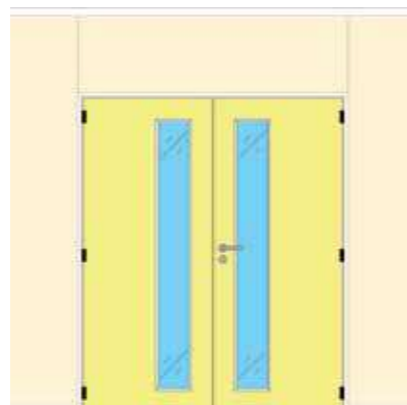
⑧ DOUBLE PORTE PLEINE BOIS



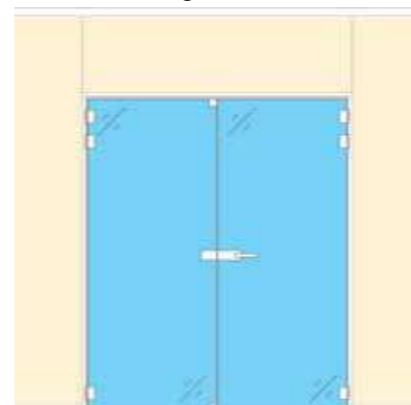
⑨ DOUBLE PORTE BOIS, vitrée, grand cadre



⑩ DOUBLE PORTE BOIS, vitrée, petits cadres



⑪ DOUBLE PORTE BOIS, vitrée, parties latérales



⑫ DOUBLE PORTE EN VERRE

TYPES DE PORTES

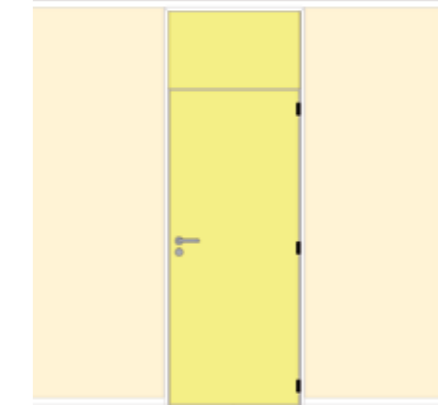
Toutes les portes dans le système de cloisons **EUROCLOISON-DECO** peuvent être obtenues dans divers formats et bon nombre de finitions.



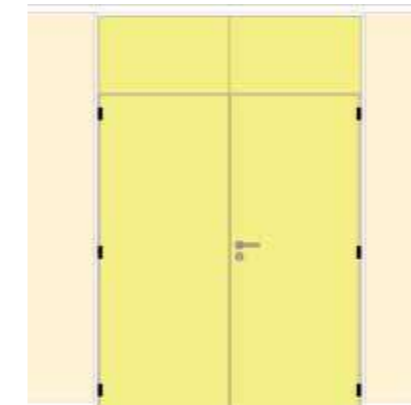
⑬ DOUBLE PORTE EN ALUMINIUM, vitrée, standard



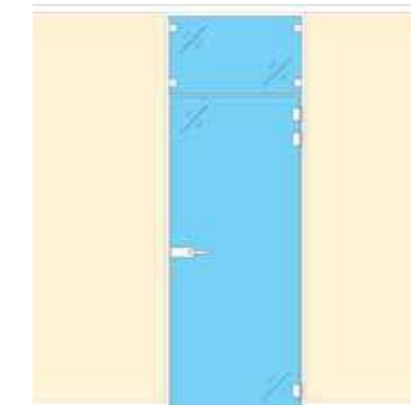
⑭ DOUBLE PORTE EN ALUMINIUM, vitrée, avec traverses



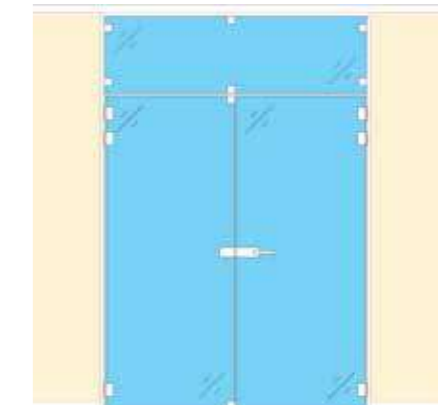
⑮ SIMPLE PORTE PLEINE BOIS imposte filante fixe



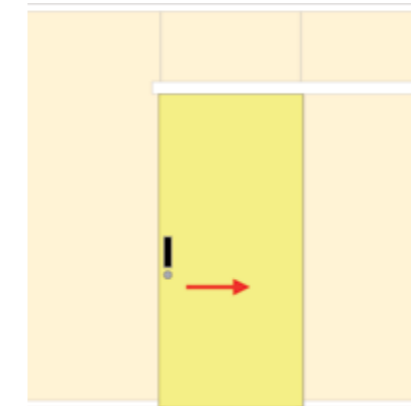
⑯ DOUBLE PORTE PLEINE BOIS imposte filante fixe



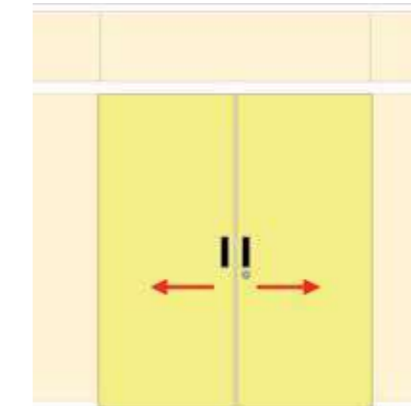
⑰ SIMPLE PORTE EN VERRE imposte filante fixe



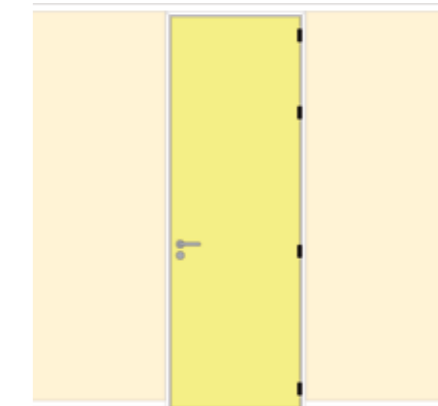
⑱ DOUBLE PORTE EN VERRE imposte filante fixe




⑲ SIMPLE PORTE COULISSANTE BOIS



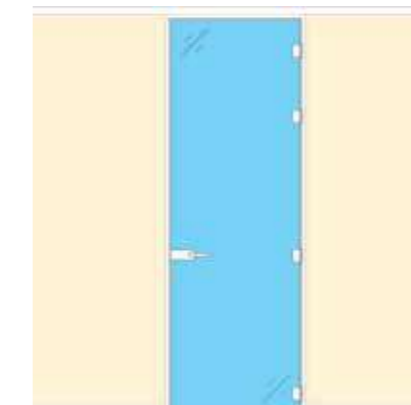
⑳ DOUBLE PORTE COULISSANTE BOIS



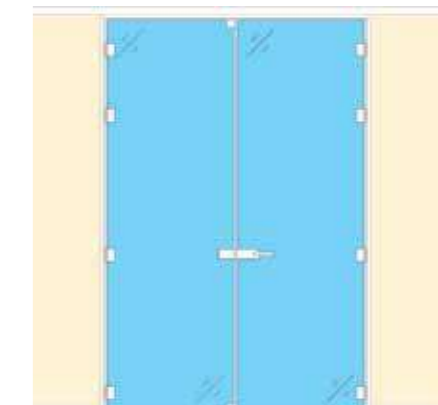
㉑ SIMPLE PORTE BOIS toute hauteur



㉒ DOUBLE PORTE BOIS toute hauteur



㉓ SIMPLE PORTE EN VERRE toute hauteur



㉔ DOUBLE PORTE EN VERRE toute hauteur

EUROCLOISON-DECO: description technique

La cloison amovible EURO-CLOISON-DECO, conçue pour la division d'espaces de bureaux, présente de nombreuses possibilités de choix de finitions et assure une grande facilité de transformation. Elle est livrée sur chantier prête au montage.

Composition de la cloison

La cloison est conçue à partir d'une structure habillée de part et d'autre de panneaux d'aggloméré de bois. Elle se caractérise par ses profils rectangulaires et fins, ses plinthes et frises en retrait et ses joints verticaux ouverts.

1. L'ossature:

L'ossature est composée de lisses périphériques en alu laqué ton RAL au choix formant plinthe et frise en retrait. Les montants verticaux en acier galvanisé en forme de C sont conçus pour permettre le passage de tout câblage. Ils sont pourvus d'encoches destinées à l'accrochage des panneaux, des cadres vitrés et dormants de porte. Des joints d'étanchéité en mousse à cellules fermées sont appliqués sur les lisses ainsi que sur les montants.

2. Les panneaux de revêtement:

Des panneaux en aggloméré de bois, épaisseur 18 mm, densité 650 kg/m³ sont accrochés de part et d'autre de l'ossature. L'habillage standard des panneaux est en mélamine, mais un large choix d'autres finitions est disponible : vinyl, stratifié, placage bois, ou textile. Un joint creux de trois millimètres marque la séparation verticale entre les panneaux. Un matelas de laine de roche avec une épaisseur de 50 mm et une densité de 35 kg/m³ placé entre les deux panneaux assure une excellente isolation.

3. Les modules vitrés:

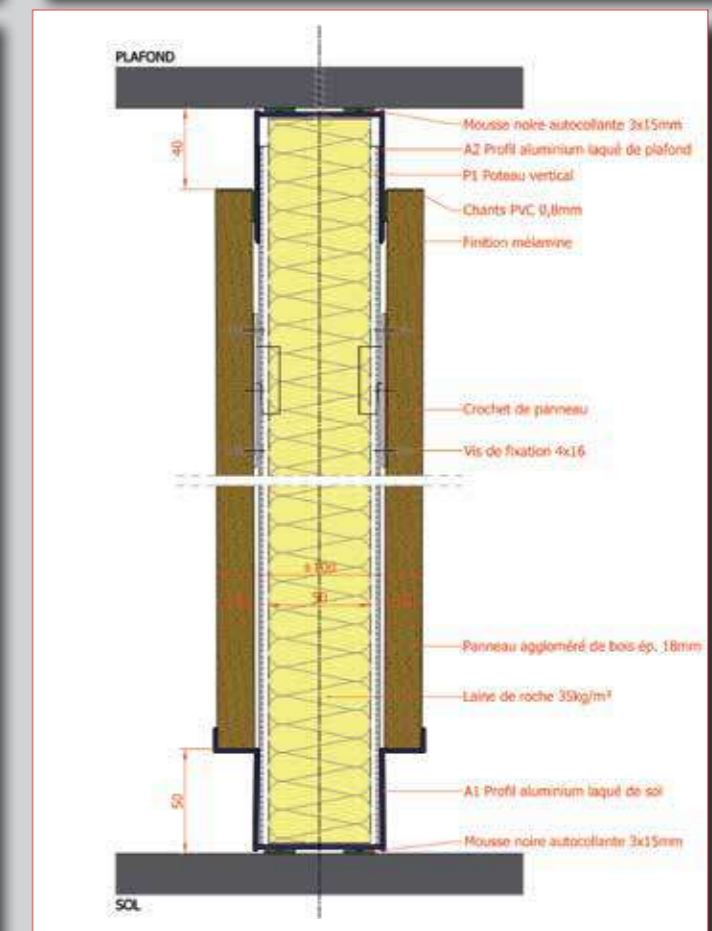
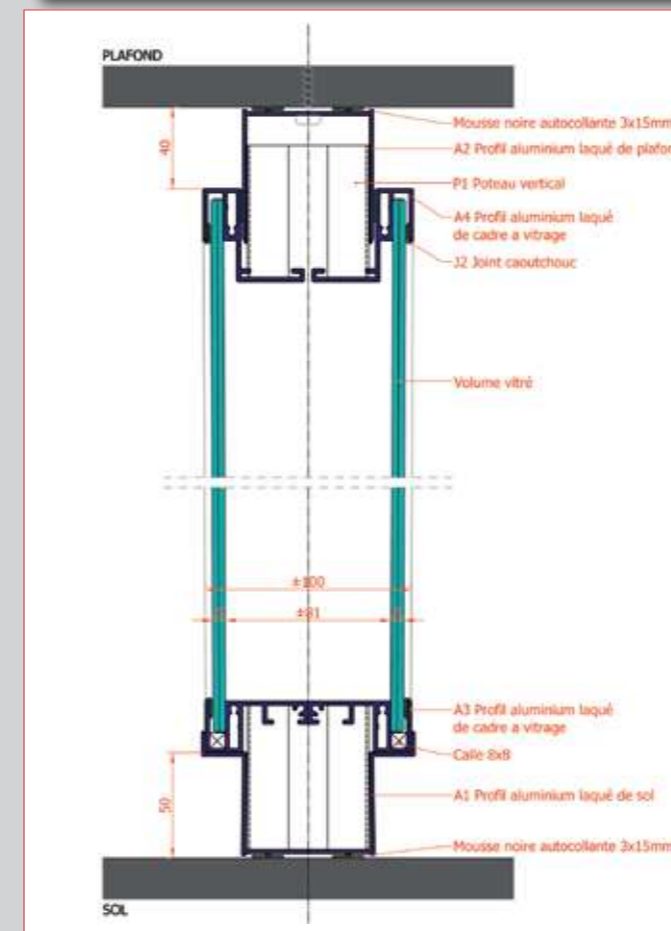
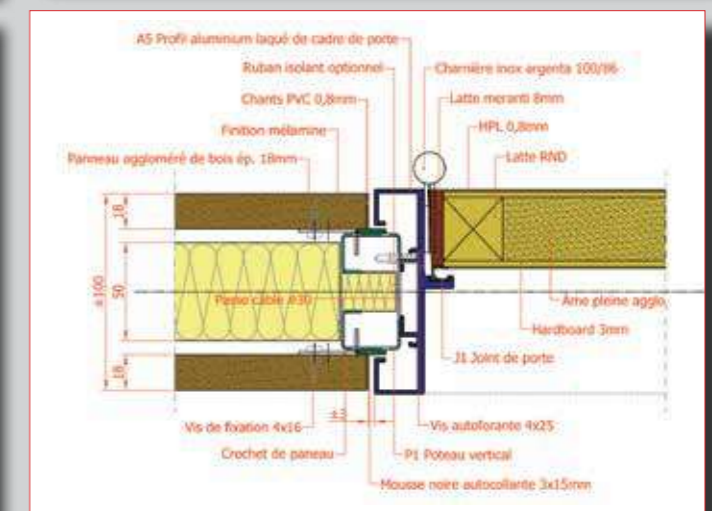
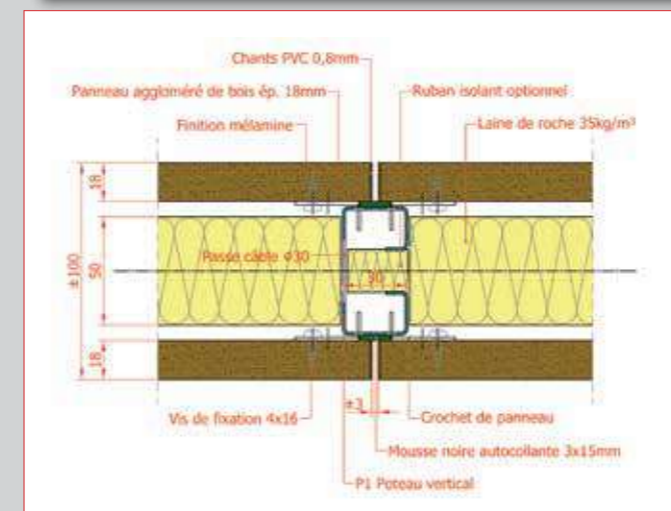
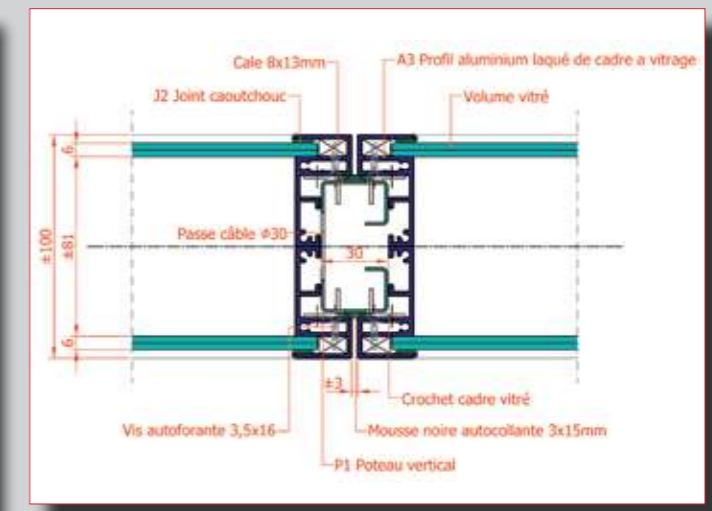
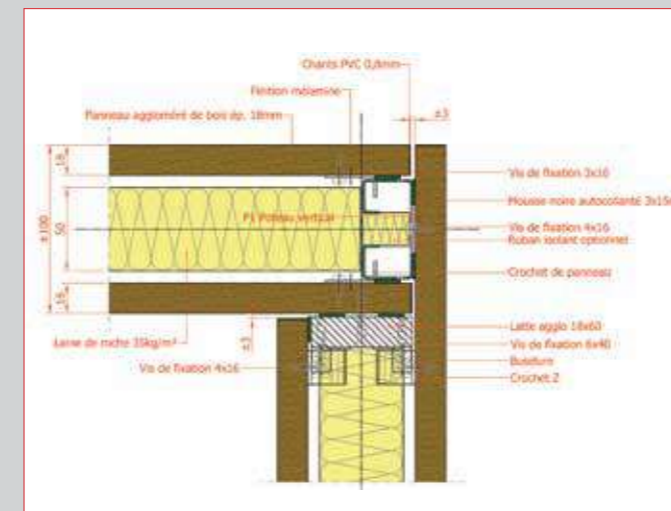
Les cadres vitrés sont conçus à partir de profils extrudés en aluminium laqués dans un ton RAL au choix dans notre gamme. Les cadres vitrés sont constitués de deux éléments séparés, lesquels sont individuellement montables et démontables. Remplacer un cadre vitré par un panneau plein est très simple. Les cadres vitrés permettent la pose de vitrages de 5, 6 ou 8 mm dans diverses finitions: clair, feuilleté, sablé, etc. (voir la spécification dans la remise de prix) L'utilisation de stores 'Vénitiens' est possible en option.

4. Les modules de porte:

Les cadres de porte sont réalisés en profils extrudés en aluminium laqués dans un ton RAL au choix. Les modules peuvent être réalisés en hauteur standard, imposte filante ou toute hauteur. Les feuilles de porte à âme pleine sont revêtues de stratifié ou placage bois, les chants sont en méranti verni. Elles sont pourvues de paumelles en inox, d'une serrure à cylindre et de crosses en inox.

Propriétés de la cloison:

- Epaisseur: 100 mm.
- Modulation standard: 1200 mm.
- Tolérance en hauteur: 15 mm.
- Grande facilité pour modifier chaque module.



Une poignée parmi nos nombreuses références:

- ABN AMRO BANK
- ALLIANZ
- BEO BANK
- COFELY FABRICOM GDF SUEZ
- NMBS/SNCB
- NYCOMED CHRISTIAENS
- P&V INSURANCE
- VOLVO GROUP BELGIUM
- WHITE ATRIUM BUILDING



“Bon sang ne peut mentir!”

EUROCLOISON-DECO possède tous les atouts que vous attendez d'une cloison de bureau.





Découvrez la gamme complète d'EUROCLOISON

EUROCLOISON-SR: cloisons monoblocs amovibles

EUROCLOISON-SANI: cloisons et cabines sanitaires

EUROCLOISON-DECO: cloisons de séparation décoratives

EUROCLOISON-MOBI: cloisons mobiles

EUROCLOISON-TRANSPARENCE: cloisons entièrement vitrées

EUROCLOISON-MS: cloisons Metal Stud fixes ou démontables

EUROCLOISON-PARAVENTS: cloisons paravents

EUROCLOISON-WALL CUPBOARDS: cloisons armoires

EUROCLOISON
LA CLOISON PARFAITE

www.eurocloison.be - info@eurocloison.be